

**РЕГИОНАЛЬНАЯ СЛУЖБА ПО ТАРИФАМ
КИРОВСКОЙ ОБЛАСТИ**

РЕШЕНИЕ ПРАВЛЕНИЯ

27.08.2025

№ 26/1-КС-2025

г. Киров

**О тарифах на питьевую воду (питьевое водоснабжение)
и водоотведение для общества с ограниченной ответственностью
«Волго-Вятские коммунальные системы»**

В соответствии с Федеральным законом от 07.12.2011 № 416-ФЗ «О водоснабжении и водоотведении» и Положением о региональной службе по тарифам Кировской области, утвержденным постановлением Правительства Кировской области от 01.09.2008 № 144/365, на основании решения Кировского областного суда от 12.03.2025 по делу № 3а-7/2025 и решения Четвертого апелляционного суда общей юрисдикции от 17.06.2025 по делу № 66а-667/2025 правление региональной службы по тарифам Кировской области РЕШИЛО:

1. Установить на 2025-2029 годы долгосрочные параметры регулирования деятельности общества с ограниченной ответственностью «Волго-Вятские коммунальные системы» согласно приложению № 1.


2. Установить тарифы для общества с ограниченной ответственностью «Волго-Вятские коммунальные системы» на питьевую воду (питьевое водоснабжение) и водоотведение согласно приложению № 2.

3. Утвердить на 2025-2029 годы производственную программу на питьевую воду (питьевое водоснабжение) для общества с ограниченной ответственностью «Волго-Вятские коммунальные системы» на территории муниципального образования Мурыгинское городское поселение Юрьянского района Кировской области на 2025 - 2029 годы согласно приложению № 3.

4. Утвердить на 2025-2029 годы производственную программу на водоотведение для общества с ограниченной ответственностью «Волго-Вятские коммунальные системы» на территории муниципального образования Мурыгинское городское поселение Юрьянского района Кировской области на 2025 - 2029 годы согласно приложению № 4.

5. Тарифы, установленные в пункте 2 настоящего решения, действуют с 01.01.2025 по 31.12.2029.

Руководитель службы



М.В. Михайлов

ПОДГОТОВЛЕНО

Главный специалист-эксперт отдела
регулирования предприятий ЖКК,
транспорта и услуг



Е.А. Чучалина


СОГЛАСОВАНО

Заместитель руководителя



Н.В. Мальков

Начальник отдела
регулирования предприятий ЖКК,
транспорта и услуг



Н.Г. Юдинцева

Заместитель начальника отдела
организационной работы и
бухгалтерского учета




Д.А. Жуйков

Разослать: обществу с ограниченной ответственностью «Волго-Вятские коммунальные системы», Федеральная антимонопольная служба, прокуратура Кировской области, управление Министерства юстиции России по Кировской области, министерство юстиции Кировской области.

Подлежит опубликованию на «Официальном интернет-портале правовой информации» (<http://www.pravo.gov.ru>), официальном сайте региональной службы по тарифам Кировской области.

Правовая экспертиза проведена:

Заместитель начальника отдела
правовой и контрольной работы

A handwritten signature in black ink, consisting of stylized, cursive letters that appear to be 'D.A. Urzumcev'.


Д.А. Уржумцев

Приложение № 1

к решению правления
РСТ Кировской области
от 27.08.2025 № 26/1-КС-2025

ДОЛГОСРОЧНЫЕ ПАРАМЕТРЫ
регулирования деятельности общества с ограниченной
ответственностью «Волго-Вятские коммунальные системы»

Наименование услуги	Год	Базовый уровень операционных расходов	Индекс эффективности операционных расходов	Уровень потерь питьевой воды	Удельный расход электрической энергии
		тыс. руб.	%	%	кВт.ч./куб.м
Питьевая вода (питьевое водоснабжение)	2025	18198,88	-	17,71	0,64
	2026	-	1,00	17,71	0,64
	2027	-	1,00	17,71	0,64
	2028	-	1,00	17,71	0,64
	2029	-	1,00	17,71	0,64
Водоотведение	2025	18447,02	-		6,29
	2026	-	1,00		6,29
	2027	-	1,00		6,29
	2028	-	1,00		6,29
	2029	-	1,00		6,29



Приложение № 2

к решению правления
РСТ Кировской области

от 27.08.2025 № 26/1-КС-2025

ТАРИФЫ

на питьевую воду (питьевое водоснабжение) и водоотведение для общества с ограниченной ответственностью «Волго-Вятские коммунальные системы» на территории муниципального образования Мурыгинское городское поселение Юрьянского района Кировской области

Наименование услуги	Категория потребителей	Период действия	Тариф в рублях за куб. метр
Питьевая вода (питьевое водоснабжение)	Население, собственники жилых помещений и исполнители коммунальных услуг (с учетом НДС)	с 01.01.2025 по 30.06.2025	93,57
		с 01.07.2025 по 31.12.2025	94,17
		с 01.01.2026 по 30.06.2026	94,17
		с 01.07.2026 по 31.12.2026	98,12
		с 01.01.2027 по 30.06.2027	98,12
		с 01.07.2027 по 31.12.2027	100,49
		с 01.01.2028 по 30.06.2028	100,49
		с 01.07.2028 по 31.12.2028	102,89
		с 01.01.2029 по 30.06.2029	102,89
	с 01.07.2029 по 31.12.2029	107,24	
	Прочие потребители	с 01.01.2025 по 30.06.2025	89,11
		с 01.07.2025 по 31.12.2025	89,69
		с 01.01.2026 по 30.06.2026	89,69
		с 01.07.2026 по 31.12.2026	93,45
		с 01.01.2027 по 30.06.2027	93,45
		с 01.07.2027 по 31.12.2027	95,70
		с 01.01.2028 по 30.06.2028	95,70
		с 01.07.2028 по 31.12.2028	97,99
		с 01.01.2029 по 30.06.2029	97,99
с 01.07.2029 по 31.12.2029		102,13	
Водоотведение	Население, собственники жилых помещений и исполнители коммунальных услуг (с учетом НДС)	с 01.01.2025 по 30.06.2025	106,70
		с 01.07.2025 по 31.12.2025	142,60
		с 01.01.2026 по 30.06.2026	133,00
		с 01.07.2026 по 31.12.2026	133,00
		с 01.01.2027 по 30.06.2027	133,00
		с 01.07.2027 по 31.12.2027	156,09
		с 01.01.2028 по 30.06.2028	148,82
		с 01.07.2028 по 31.12.2028	148,82
		с 01.01.2029 по 30.06.2029	148,82
	с 01.07.2029 по 31.12.2029	160,14	
	Прочие потребители	с 01.01.2025 по 30.06.2025	101,62
		с 01.07.2025 по 31.12.2025	135,81
		с 01.01.2026 по 30.06.2026	126,67
		с 01.07.2026 по 31.12.2026	126,67
		с 01.01.2027 по 30.06.2027	126,67
		с 01.07.2027 по 31.12.2027	148,66
		с 01.01.2028 по 30.06.2028	141,73

		с 01.07.2028 по 31.12.2028	141,73
		с 01.01.2029 по 30.06.2029	141,73
		с 01.07.2029 по 31.12.2029	152,51

Налог на добавленную стоимость взимается сверх установленных величин тарифов в соответствии с подпунктом 1 пункта 8 статьи 164 Налогового кодекса Российской Федерации (кроме тарифов, установленных для населения).

Евгений Ага

Приложение № 3

к решению правления
РСТ Кировской области

от 27.08.2025 № 26/1-КС-2025

Производственная программа в сфере холодного водоснабжения ООО «Волго-Вятские коммунальные системы» на территории муниципального образования Мурыгинское городское поселение Юрьянского района на 2025-2029 годы

Раздел 1. Паспорт производственной программы							
Регулируемая организация		общество с ограниченной ответственностью «Волго-Вятские коммунальные системы»					
Местонахождение		Ленина ул., д. 36/2, г. Кирово-Чепецк, Кировская область, 613040					
Уполномоченный орган регулирования		Региональная служба по тарифам Кировской области					
Местонахождение		г. Киров, ул. Всесвятская, д.23					
Период реализации производственной программы		с 01.01.2025 по 31.12.2029					
Раздел 2. Перечень мероприятий по ремонту объектов централизованных систем водоснабжения и водоотведения, мероприятий, направленных на улучшение качества питьевой воды и качества очистки сточных вод, мероприятий по энергосбережению и повышению энергетической эффективности, в том числе по снижению потерь воды при транспортировке							
№	Наименование	Единица измерения	Величина показателя				
			2025 год	2026 год	2027 год	2028 год	2029 год
1	Текущий и капитальный ремонт и обслуживание объектов централизованной системы водоснабжения за счет тарифных источников	тыс.руб.	13 175,41	13 604,53	14 007,23	14 421,84	14 848,73
2	Мероприятия, направленные на улучшение качества воды, мероприятий по энергосбережению и повышению энергетической эффективности	тыс.руб.	125,75	129,84	133,69	137,64	141,72
Раздел 3. Объем подачи воды							
№	Показатели производственной деятельности	Единица измерения	Величина показателя				
			2025 год	2026 год	2027 год	2028 год	2029 год
1	Объем поднятой воды	тыс.м3	0,00	0,00	0,00	0,00	0,00
2	Объем потерь воды	тыс.м3	64,85	64,85	64,85	64,85	64,85
3	Отпуск (реализация) воды потребителям всего, в т.ч.:	тыс.м3	301,34	301,34	301,34	301,34	301,34
3.1	- населению	тыс.м3	198,73	198,73	198,73	198,73	198,73
3.2	- бюджетным организациям	тыс.м3	41,51	41,51	41,51	41,51	41,51
3.3	- прочим потребителям, в т.ч. подразделениям предприятия	тыс.м3	61,10	61,10	61,10	61,10	61,10
Раздел 4. Объем финансовых потребностей, необходимых для реализации производственной программы							
№	Наименование показателя	Единица измерения	Величина показателя				
			2025 год	2026 год*	2027 год*	2028 год*	2029 год*
1	Финансовые потребности за счет тарифных источников (без учета расходов на инвестиции), в том числе:	тыс.руб.	26938,92	27593,36	28498,69	29182,73	30151,56
1.1	- операционные расходы	тыс.руб.	18198,88	18791,62	19347,85	19920,55	20510,20
1.2	- расходы на энергетические ресурсы	тыс.руб.	1533,54	1668,50	1755,26	1846,53	1942,55
* финансовые потребности на 2025-2028 годы определены исходя из объема финансовой потребности 2024 года с учетом параметров прогноза социально-экономического развития Российской Федерации.							

Раздел 5. График реализации мероприятий производственной программы							
№	Наименование мероприятия	Период реализации					
1	Текущий и капитальный ремонт и обслуживание объектов централизованной системы водоснабжения за счет тарифных источников	с 01.01.2025 по 31.12.2029					
2	Мероприятия, направленные на улучшение качества воды, мероприятий по энергосбережению и повышению энергетической эффективности						
Раздел 6. Плановые значения показателей надежности, качества и энергетической эффективности объектов централизованных систем водоснабжения и водоотведения (определяются в соответствии с приказом Министра России от 04.04.2014 № 162/пр "Об утверждении перечня показателей надежности, качества, энергетической эффективности объектов централизованных систем горячего водоснабжения, холодного водоснабжения и (или) водоотведения, порядка и правил определения плановых значений и фактических значений таких показателей" (далее - приказ Министра России от 04.04.2014 № 162/пр)							
№	Наименование показателя	Единица измерения	Величина показателя				
			2025 год	2026 год	2027 год	2028 год	2029 год
1	Показатели качества питьевой воды						
1.1	подпункт "а" пункта 9 приказа Министра России от 04.04.2014 № 162/пр	%	5,00	5,00	5,00	5,00	5,00
1.2	подпункт "б" пункта 9 приказа Министра России от 04.04.2014 № 162/пр	%	5,00	5,00	5,00	5,00	5,00
2	Показатели надежности и бесперебойности водоснабжения						
2.1	пункт 11 приказа Министра России от 04.04.2014 № 162/пр	ед./км	0,98	0,98	0,98	0,98	0,98
3	Показатели энергетической эффективности						
3.1	подпункт "а" пункта 13 приказа Министра России от 04.04.2014 № 162/пр	%	17,71	17,71	17,71	17,71	17,71
3.2	подпункт "г" пункта 13 приказа Министра России от 04.04.2014 № 162/пр	кВт*ч/куб.м	0,64	0,64	0,64	0,64	0,64
Раздел 7. Расчет эффективности производственной программы, осуществляемый путем сопоставления динамики изменения плановых значений показателей надежности, качества и энергетической эффективности объектов централизованных систем водоснабжения и водоотведения и расходов на реализацию производственной программы в течении срока её действия							
№	Наименование показателя		Величина показателя				
			2025 год	2026 год	2027 год	2028 год	2029 год
1	Показатели качества питьевой воды						
1.1	подпункт "а" пункта 9 приказа Министра России от 04.04.2014 № 162/пр	%	5,00	5,00	5,00	5,00	5,00
	Сопоставление динамики изменения		-	0,00	0,00	0,00	0,00
1.2	подпункт "б" пункта 9 приказа Министра России от 04.04.2014 № 162/пр	%	5,00	5,00	5,00	5,00	5,00
	Сопоставление динамики изменения		-	0,00	0,00	0,00	0,00
2	Показатели надежности и бесперебойности водоснабжения						
2.1	пункт 11 приказа Министра России от 04.04.2014 № 162/пр	%	0,98	0,98	0,98	0,98	0,98
	Сопоставление динамики изменения		-	0,00	0,00	0,00	0,00
3	Показатели энергетической эффективности						
3.1	подпункт "а" пункта 13 приказа Министра России от 04.04.2014 № 162/пр	%	17,71	17,71	17,71	17,71	17,71
	Сопоставление динамики изменения		-	0,00	0,00	0,00	0,00
3.2	подпункт "г" пункта 13 приказа Министра России от 04.04.2014 № 162/пр	%	0,64	0,64	0,64	0,64	0,64
	Сопоставление динамики изменения		-	0,00	0,00	0,00	0,00

Раздел 8. Отчет об исполнении производственной программы за истекший период регулирования							
№	Наименование показателя	Единица измерения	План	Факт	Примечание		
			на 2023 год	за 2023 год			
1	Финансовые потребности за счет тарифных источников, в том числе:		25954,93	20523,91			
1.1	Операционные расходы, в том числе:	тыс.руб.	15336,0	11083,0			
1.1.1	- Ремонт за счет тарифных источников	тыс.руб.	9919,7	7897,0			
1.1.2	- Контроль качества питьевой воды	тыс.руб.	114,9	91,9			
1.2	Расходы на энергетические ресурсы	тыс.руб.	1887,9	1292,8			
2	Объем отпущенной воды	тыс. куб.м	328,72	301,34			
3	Показатели качества питьевой воды, надежности и бесперебойности услуги водоснабжения						
3.1	подпункт "а" пункта 9 приказа Министра России от 04.04.2014 № 162/пр	%	4,80	0,72			
3.2	подпункт "б" пункта 9 приказа Министра России от 04.04.2014 № 162/пр	%	4,80	2,98			
3.3	пункт 11 приказа Министра России от 04.04.2014 № 162/пр	%	0,84	0,11			
Раздел 9. Мероприятия, направленные на повышение качества обслуживания абонентов							
№	Мероприятия, направленные на повышение качества обслуживания абонентов	Единица измерения	Величина показателя				
			2025 год	2026 год	2027 год	2028 год	2029 год
1	Мероприятия, направленные на повышение качества обслуживания абонентов не планируются	тыс.руб.	-	-	-	-	-

Приложение № 4

к решению правления
РСТ Кировской области

от 27.08.2025 № 26/1-КС-2025

Производственная программа в сфере водоотведения ООО «Волго-Вятские коммунальные системы» на территории муниципального образования Мурыгинское городское поселение Юрьянского района на 2025-2029 годы

Раздел 1. Паспорт производственной программы							
Регулируемая организация		общество с ограниченной ответственностью «Волго-Вятские коммунальные системы»					
Местонахождение		Ленина ул., д. 36/2, г. Кирово-Чепецк, Кировская область, 613040					
Уполномоченный орган регулирования		Региональная служба по тарифам Кировской области					
Местонахождение		г. Киров, ул. Всесвятская, д.23					
Период реализации производственной программы		с 01.01.2025 по 31.12.2029					
Раздел 2. Перечень мероприятий по ремонту объектов централизованных систем водоснабжения и водоотведения, мероприятий, направленных на улучшение качества питьевой воды и качества очистки сточных вод, мероприятий по энергосбережению и повышению энергетической эффективности, в том числе по снижению потерь воды при транспортировке							
№	Наименование	Единица измерения	Финансовые потребности на реализацию				
			2025 год	2026 год	2027 год	2028 год	2029 год
1	Текущий и капитальный ремонт и обслуживание объектов централизованной системы водоотведения за счет тарифных источников	тыс.руб.	12 967,14	13 389,48	13 785,81	14 193,87	14 614,01
2	Текущий и капитальный ремонт и обслуживание объектов централизованной системы водоотведения за счет платы за негативное воздействие на централизованную систему водоотведения	тыс.руб.	0,00	0,00	0,00	0,00	0,00
3	Мероприятия, направленные на улучшение качества очистки сточных вод, мероприятий по энергосбережению и повышению энергетической эффективности	тыс.руб.	126,40	130,52	134,38	138,36	142,45
Раздел 3. Принято сточных вод							
№	Показатели производственной деятельности	Единица измерения	Величина показателя				
			2025 год	2026 год	2027 год	2028 год	2029 год
1	Принято сточных вод для передачи (транспортировки), всего, в т.ч.:	тыс.м3	249,52	249,52	249,52	249,52	249,52
2	Отпуск (реализация) услуг всего, в т.ч.:	тыс.м3	249,52	249,52	249,52	249,52	249,52
2.1	бюджетным организациям	тыс.м3	41,96	41,96	41,96	41,96	41,96
2.2	населению	тыс.м3	173,41	173,41	173,41	173,41	173,41
2.3.	прочие потребители	тыс.м3	34,15	34,15	34,15	34,15	34,15

Раздел 4. Объем финансовых потребностей, необходимых для реализации производственной программы							
№	Наименование показателя	Единица измерения	Величина показателя				
			2025 год	2026 год	2027 год	2028 год	2029 год
1	Финансовые потребности за счет тарифных источников (без учета расходов на инвестиции), в том числе:	тыс.руб.	29621,92	31605,71	34349,88	35363,61	36708,87
1.1	Операционные расходы	тыс.руб.	18447,02	19047,84	19611,66	20192,16	20789,85
1.2	Расходы на энергетические ресурсы	тыс.руб.	10721,40	11664,89	12271,46	12909,58	13580,87
2.	За счет платы за негативное воздействие на централизованную систему водоотведения	тыс.руб.	0,00	0,00	0,00	0,00	0,00
3.	Всего за счет тарифных и прочих источников	тыс.руб.	29621,92	31605,71	34349,88	35363,61	36708,87
Раздел 5. График реализации мероприятий производственной программы							
№	Наименование мероприятия	Период реализации					
1	Текущий и капитальный ремонт и обслуживание объектов централизованной системы водоотведения за счет тарифных источников	с 01.01.2025 по 31.12.2029					
2	Текущий и капитальный ремонт и обслуживание объектов централизованной системы водоотведения за счет платы за негативное воздействие на централизованную систему водоотведения						
3	Мероприятия, направленные на улучшение качества очистки сточных вод, мероприятий по энергосбережению и повышению энергетической эффективности						
Раздел 6. Плановые значения показателей надежности, качества и энергетической эффективности объектов централизованных систем водоснабжения и водоотведения (определяются в соответствии с приказом Министра России от 04.04.2014 № 162/пр "Об утверждении перечня показателей надежности, качества, энергетической эффективности объектов централизованных систем горячего водоснабжения, холодного водоснабжения и (или) водоотведения, порядка и правил определения плановых значений и фактических значений таких показателей" (далее - приказ Министра России от 04.04.2014 № 162/пр)							
№	Наименование показателя	Единица измерения	Величина показателя				
			2025 год	2026 год	2027 год	2028 год	2029 год
1	Показатели качества очистки сточных вод						
1.1	подпункт "а" пункта 12 приказа Министра России от 04.04.2014 № 162/пр	%	0,00	0,00	0,00	0,00	0,00
1.2	подпункт "в" пункта 12 приказа Министра России от 04.04.2014 № 162/пр	%	42,00	42,00	42,00	42,00	42,00
2	Показатели надежности и бесперебойности водоотведения						
2.1	пункт 11 приказа Министра России от 04.04.2014 № 162/пр	ед./км	0,80	0,80	0,80	0,80	0,80
3	Показатели энергетической эффективности						
3.1	подпункт "д" пункта 13 приказа Министра России от 04.04.2014 № 162/пр	кВт*ч/куб.м	6,29	6,29	6,29	6,29	6,29

Раздел 7. Расчет эффективности производственной программы, осуществляемый путем сопоставления динамики изменения плановых значений показателей надежности, качества и энергетической эффективности объектов централизованных систем водоснабжения и водоотведения и расходов на реализацию производственной программы в течении срока её действия							
№	Наименование показателя	Единица измерения	Величина показателя планируемого периода				
			2025 год	2026 год	2027 год	2028 год	2029 год
1	Показатели качества очистки сточных вод						
1.1	подпункт "а" пункта 12 приказа Минстроя России от 04.04.2014 № 162/пр	%	0,00	0,00	0,00	0,00	0,00
	Сопоставление динамики изменения	%	-	0,00	0,00	0,00	0,00
1.2	подпункт "в" пункта 12 приказа Минстроя России от 04.04.2014 № 162/пр	%	42,00	42,00	42,00	42,00	42,00
	Сопоставление динамики изменения	%	-	0,00	0,00	0,00	0,00
2	Показатели надежности и бесперебойности водоотведения						
2.1	пункт 11 приказа Минстроя России от 04.04.2014 № 162/пр	ед./км	0,80	0,80	0,80	0,80	0,80
	Сопоставление динамики изменения	%	-	0,00	0,00	0,00	0,00
3	Показатели энергетической эффективности						
3.1	подпункт "д" пункта 13 приказа Минстроя России от 04.04.2014 № 162/пр	кВт*ч/куб.м	6,29	6,29	6,29	6,29	6,29
	Сопоставление динамики изменения	%	-	0,00	0,00	0,00	0,00
Раздел 8. Отчет об исполнении производственной программы за истекший период регулирования							
№	Наименование показателя	Единица измерения	План на 2023 год	Факт за 2023 год	Примечание		
1	Итого финансовые потребности за счет тарифных источников		24711,97	24955,58			
1.1	Операционные расходы, в том числе:		15160,9	15673,2			
1.1.1	- Ремонт за счет тарифных источников	тыс.руб.	9905,7	9660,1			
1.1.2	- Контроль качества очистки сточных вод	тыс.руб.	189,0	17,2			
2	Расходы на энергетические ресурсы	тыс.руб.	8787,0	8444,7			
3	За счет платы за негативное воздействие на централизованную систему водоотведения	тыс.руб.	0,0	0,0			
4	Всего за счет тарифных и прочих источников						
5	Объем принятых сточных вод	тыс. куб.м	284,69	249,52			
6	Показатели качества очистки сточных вод, надежности и бесперебойности услуги водоотведения						
6.1	подпункт "а" пункта 12 приказа Минстроя России от 04.04.2014 № 162/пр	%	0,5	0,17			
6.2	подпункт "в" пункта 12 приказа Минстроя России от 04.04.2014 № 162/пр	%	0	0			
6.3	пункт 11 приказа Минстроя России от 04.04.2014 № 162/пр	%	25	3,24			
Раздел 9. Мероприятия, направленные на повышение качества обслуживания абонентов							
№	Наименование мероприятия	Единица измерения	Величина показателя планируемого периода				
			2025 год	2026 год	2027 год	2028 год	2029 год
1	Мероприятия, направленные на повышение качества обслуживания абонентов не планируются	тыс.руб.	-	-	-	-	-