



**РЕГИОНАЛЬНАЯ СЛУЖБА ПО ТАРИФАМ  
КИРОВСКОЙ ОБЛАСТИ**

**РЕШЕНИЕ ПРАВЛЕНИЯ**

15.10.2025

№ 33/2-КС-2025

г. Киров

**О внесении изменений в некоторые решения правления  
РСТ Кировской области**

В соответствии с Федеральным законом от 07.12.2011 № 416-ФЗ «О водоснабжении и водоотведении» и Положением о региональной службе по тарифам Кировской области, утвержденным постановлением Правительства Кировской области от 01.09.2008 № 144/365, правление региональной службы по тарифам Кировской области РЕШИЛО:

1. Внести в решение правления РСТ Кировской области от 06.12.2023 № 43/31-кс-2024 «О тарифах на питьевую воду (питьевое водоснабжение) и водоотведение для общества с ограниченной ответственностью «Волго-Вятские коммунальные системы» г. Луза» следующие изменения:

1.1. Приложение № 1 «Долгосрочные параметры регулирования деятельности общества с ограниченной ответственностью «Волго-Вятские коммунальные системы» г. Луза» изложить в новой редакции согласно приложению № 1.

1.2. Приложение № 2 «Тарифы на питьевую воду (питьевое водоснабжение) и водоотведение для общества с ограниченной ответственностью «Волго-Вятские коммунальные системы» г. Луза» изложить в новой редакции согласно приложению № 2.

1.3. Приложение № 3 «Производственная программа в сфере холодного водоснабжения общества с ограниченной ответственностью «Волго-Вятские коммунальные системы» г. Луза на территории Лузского муниципального округа Кировской области (г. Луза, п. Христофорово) на 2024-2028 годы» изложить в новой редакции согласно приложению № 3.

1.4. Приложение № 4 «Производственная программа в сфере водоотведения общества с ограниченной ответственностью «Волго-Вятские коммунальные системы» г. Луза на территории Лузского муниципального округа Кировской области (г.Луза) на 2024-2028 годы» изложить в новой редакции согласно приложению № 4.

2. Внести в решение правления РСТ Кировской области от 27.11.2024 № 42/26-кс-2025 «О тарифах на питьевую воду (питьевое водоснабжение) и водоотведение для общества с ограниченной ответственностью «Волго-Вятские коммунальные системы» г. Луза» следующие изменения:

2.1. Приложение № 2 «Тарифы на питьевую воду (питьевое водоснабжение) и водоотведение для общества с ограниченной ответственностью «Волго-Вятские коммунальные системы» г. Луза на территории муниципального образования Мирнинское городское поселение Оричевского района Кировской области» изложить в новой редакции согласно приложению № 5.

2.2. Приложение № 3 «Производственная программа в сфере холодного водоснабжения общества с ограниченной ответственностью «Волго-Вятские коммунальные системы» г. Луза на территории муниципального образования Мирнинское городское поселение Оричевского района Кировской области на 2025-2029 годы» изложить в новой редакции согласно приложению № 6.

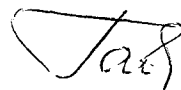
3. Настоящее решение вступает в силу с 15.10.2025.

Руководитель службы

  
М.В. Михайлов

ПОДГОТОВЛЕНО


Консультант отдела регулирования  
предприятий ЖКК, транспорта и услуг



Л.Н. Гавриличева

СОГЛАСОВАНО

Заместитель руководителя



Н.В. Мальков

Начальник отдела  
регулирования предприятий ЖКК,  
транспорта и услуг



Н.Г. Юдинцева

Заместитель начальника отдела  
организационной работы и  
бухгалтерского учета


 Д.А. Жуйков

Разослать: обществу с ограниченной ответственностью «Волго-Вятские коммунальные системы» г. Луза, Федеральная антимонопольная служба, прокуратура Кировской области, управление Министерства юстиции Российской Федерации по Кировской области, министерство юстиции Кировской области.

Подлежит опубликованию на «Официальном интернет-портале правовой информации» (<http://www.pravo.gov.ru>), официальном сайте региональной службы по тарифам Кировской области.

Правовая экспертиза проведена:

Заместитель начальника отдела  
правовой и контрольной работы

 Д.А. Уржумцев

Приложение № 1

к решению правления  
РСТ Кировской области  
от 15.10.2025 № 33/2-КС-2025

Приложение № 1

к решению правления  
РСТ Кировской области  
от 06.12.2023 № 43/31-КС-2024

**ДОЛГОСРОЧНЫЕ ПАРАМЕТРЫ**  
регулирования деятельности общества с ограниченной  
ответственностью «Волго-Вятские коммунальные системы» г. Луза

Наименование услуги	Год	Базовый уровень операционных расходов	Индекс эффективности операционных расходов	Уровень потерь питьевой воды	Удельный расход электрической энергии
		тыс. руб.	%	%	кВт.ч./куб.м
Питьевая вода (питьевое водоснабжение)	2024	17216,31	-	1,68	1,78
	2025	19573,52	0,00	1,68	1,78
	2026	-	1,00	1,68	1,78
	2027	-	1,00	1,68	1,78
	2028	-	1,00	1,68	1,78
Водоотведение	2024	17146,86	-		10,02
	2025	19249,71	0,00		10,02
	2026	-	1,00		10,02
	2027	-	1,00		10,02
	2028	-	1,00		10,02

*Тад* *из*

Приложение № 2

к решению правления  
РСТ Кировской области  
от 15.10.2025 № 33/2-кв-2025

Приложение № 2

к решению правления  
РСТ Кировской области  
от 06.12.2023 № 43/31-кв-2024

**ТАРИФЫ**  
**на питьевую воду (питьевое водоснабжение)**  
**и водоотведение для общества с ограниченной ответственностью**  
**«Волго-Вятские коммунальные системы» г. Луза**

Наименование услуги	Категория потребителей	Период действия	Тариф в рублях за куб. метр
на территории муниципального образования Лузский муниципальный округ Кировской области (г. Луза, п. Христофорово)			
Питьевая вода (питьевое водоснабжение)	Население, собственники жилых помещений и исполнители коммунальных услуг	с 01.01.2024 по 30.06.2024	205,16
		с 01.07.2024 по 31.12.2024	216,05
		с 01.01.2025 по 30.06.2025	216,05
		с 01.07.2025 по 31.10.2025	241,71
		с 01.11.2025 по 31.12.2025	328,22
		с 01.01.2026 по 30.06.2026	241,71
		с 01.07.2026 по 31.12.2026	228,94
		с 01.01.2027 по 30.06.2027	225,07
		с 01.07.2027 по 31.12.2027	225,07
		с 01.01.2028 по 30.06.2028	225,07
	с 01.07.2028 по 31.12.2028	238,30	
	Прочие потребители	с 01.01.2024 по 30.06.2024	170,97
		с 01.07.2024 по 31.12.2024	180,04
		с 01.01.2025 по 30.06.2025	180,04
		с 01.07.2025 по 31.10.2025	201,43
		с 01.11.2025 по 31.12.2025	273,51
		с 01.01.2026 по 30.06.2026	201,43
		с 01.07.2026 по 31.12.2026	190,78
		с 01.01.2027 по 30.06.2027	187,56
		с 01.07.2027 по 31.12.2027	187,56
с 01.01.2028 по 30.06.2028		187,56	
с 01.07.2028 по 31.12.2028	198,58		
на территории муниципального образования Лузский муниципальный округ Кировской области (г. Луза)			
Водоотведение	Население,	с 01.01.2024 по 30.06.2024	450,15

	собственники жилых помещений и исполнители коммунальных услуг	с 01.07.2024 по 31.12.2024	450,15
		с 01.01.2025 по 30.06.2025	428,42
		с 01.07.2025 по 31.10.2025	428,42
		с 01.11.2025 по 31.12.2025	474,12
		с 01.01.2026 по 30.06.2026	428,42
		с 01.07.2026 по 31.12.2026	476,57
		с 01.01.2027 по 30.06.2027	476,57
		с 01.07.2027 по 31.12.2027	490,06
		с 01.01.2028 по 30.06.2028	490,06
		с 01.07.2028 по 31.12.2028	503,76
	Прочие потребители	с 01.01.2024 по 30.06.2024	375,13
		с 01.07.2024 по 31.12.2024	375,13
		с 01.01.2025 по 30.06.2025	357,01
		с 01.07.2025 по 31.10.2025	357,01
		с 01.11.2025 по 31.12.2025	395,10
		с 01.01.2026 по 30.06.2026	357,01
		с 01.07.2026 по 31.12.2026	397,14
		с 01.01.2027 по 30.06.2027	397,14
		с 01.07.2027 по 31.12.2027	408,38
с 01.01.2028 по 30.06.2028	408,38		
с 01.07.2028 по 31.12.2028	419,80		

Налог на добавленную стоимость взимается сверх установленных величин тарифов (кроме тарифов, установленных для населения).

*Тад* *Мед*

Приложение № 3  
к решению правления  
РСТ Кировской области  
от 15.10.2025 № 33/2-КС-2025

Приложение № 3  
к решению правления  
РСТ Кировской области  
от 06.12.2023 № 43/31-КС-2024

**Производственная программа в сфере холодного водоснабжения общества с ограниченной ответственностью «Волго-Вятские коммунальные системы» г. Луза на территории Лузского муниципального округа Кировской области (г. Луза, п. Христофорово) на 2024-2028 годы**

Раздел 1. Паспорт производственной программы							
Регулируемая организация		ООО "Волго-Вятские коммунальные системы" г. Луза					
Местонахождение		613040, Кировская область, г. Кирово-Чепецк, ул. Ленина, д. 36, кв. 2					
Уполномоченный орган регулирования		Региональная служба по тарифам Кировской области					
Местонахождение		г. Киров, ул. Всесвятская, д.23					
Период реализации производственной программы		с 01.01.2024 по 31.12.2028					
Раздел 2. Перечень мероприятий по ремонту объектов централизованных систем водоснабжения и водоотведения, мероприятий, направленных на улучшение качества питьевой воды и качества очистки сточных вод, мероприятий по энергосбережению и повышению энергетической эффективности, в том числе по снижению потерь воды при транспортировке							
№	Наименование	Единица измерения	Величина показателя				
			2024 год	2025 год	2026 год	2027 год	2028 год
1	Текущий (капитальный) ремонт и обслуживание объектов централизованной системы водоснабжения за счет тарифных источников	тыс.руб.	15 691,95	16 602,09	16 666,65	17 159,99	17 667,92
2	Мероприятия, направленные на улучшение качества воды, мероприятий по энергосбережению и повышению энергетической эффективности	тыс.руб.	306,19	323,95	325,21	334,84	344,75
Раздел 3. Объем подачи воды							
№	Показатели производственной деятельности	Единица измерения	Величина показателя				
			2024 год	2025 год	2026 год	2027 год	2028 год
1	Объем поднятой воды	тыс.м3	207,39	207,39	207,39	207,39	207,39
2	Объем потерь воды	тыс.м3	2,30	2,30	2,30	2,30	2,30
3	Отпуск (реализация) воды потребителям всего, в т.ч.:	тыс.м3	134,65	134,65	134,65	134,65	134,65
3.1	- населению	тыс.м3	108,65	108,65	108,65	108,65	108,65
3.2	- бюджетным организациям	тыс.м3	14,03	14,03	14,03	14,03	14,03
3.3	- прочим потребителям	тыс.м3	11,97	11,97	11,97	11,97	11,97

Раздел 4. Объем финансовых потребностей, необходимых для реализации производственной программы							
№	Наименование показателя	Единица измерения	Величина показателя				
			2024 год	2025 год	2026 год*	2027 год*	2028 год*
1	Финансовые потребности за счет тарифных источников (без учета расходов на инвестиции), в том числе:	тыс.руб.	23632,17	27300,23	24965,27	25254,41	25996,57
1.1	- операционные расходы	тыс.руб.	17216,31	19573,52	18285,69	18826,95	19384,23
1.2	- расходы на энергетические ресурсы	тыс.руб.	2812,44	3121,70	2969,24	3043,47	3119,56
* финансовые потребности на 2026-2028 годы определены исходя из объема финансовой потребности 2024 года с учетом параметров прогноза социально-экономического развития Российской Федерации.							
Раздел 5. График реализации мероприятий производственной программы							
№	Наименование мероприятия	Период реализации					
1	Текущий (капитальный) ремонт и обслуживание объектов централизованной системы водоснабжения за счет тарифных источников	с 01.01.2024 по 31.12.2028					
2	Мероприятия, направленные на улучшение качества воды, мероприятий по энергосбережению и повышению энергетической эффективности						
Раздел 6. Плановые значения показателей надежности, качества и энергетической эффективности объектов централизованных систем водоснабжения и водоотведения (определяются в соответствии с приказом Министра России от 04.04.2014 № 162/пр "Об утверждении перечня показателей надежности, качества, энергетической эффективности объектов централизованных систем горячего водоснабжения, холодного водоснабжения и (или) водоотведения, порядка и правил определения плановых значений и фактических значений таких показателей" (далее - приказ Министра России от 04.04.2014 № 162/пр )							
№	Наименование показателя	Единица измерения	Величина показателя				
			2024 год	2025 год	2026 год	2027 год	2028 год
1	Показатели качества питьевой воды						
1.1	подпункт "а" пункта 9 приказа Министра России от 04.04.2014 № 162/пр	%	5,00	5,00	5,00	5,00	5,00
1.2	подпункт "б" пункта 9 приказа Министра России от 04.04.2014 № 162/пр	%	5,00	5,00	5,00	5,00	5,00
2	Показатели надежности и бесперебойности водоснабжения						
2.1	пункт 11 приказа Министра России от 04.04.2014 № 162/пр	ед./км	0,30	0,30	0,30	0,30	0,30
3	Показатели энергетической эффективности						
3.1	подпункт "а" пункта 13 приказа Министра России от 04.04.2014 № 162/пр	%	1,68	1,68	1,68	1,68	1,68
3.2	подпункт "г" пункта 13 приказа Министра России от 04.04.2014 № 162/пр	кВт*ч/куб.м	1,78	1,78	1,78	1,78	1,78

Раздел 7. Расчет эффективности производственной программы, осуществляемый путем сопоставления динамики изменения плановых значений показателей надежности, качества и энергетической эффективности объектов централизованных систем водоснабжения и водоотведения и расходов на реализацию производственной программы в течении срока её действия							
№	Наименование показателя		Величина показателя				
			2024 год	2025 год	2026 год	2027 год	2028 год
1	Показатели качества питьевой воды						
1.1	подпункт "а" пункта 9 приказа Минстроя России от 04.04.2014 № 162/пр	%	5,00	5,00	5,00	5,00	5,00
	Сопоставление динамики изменения		-	0,00	0,00	0,00	0,00
1.2	подпункт "б" пункта 9 приказа Минстроя России от 04.04.2014 № 162/пр	%	5,00	5,00	5,00	5,00	5,00
	Сопоставление динамики изменения		-	0,00	0,00	0,00	0,00
2	Показатели надежности и бесперебойности водоснабжения						
2.1	пункт 11 приказа Минстроя России от 04.04.2014 № 162/пр	%	0,30	0,30	0,30	0,30	0,30
	Сопоставление динамики изменения		-	0,00	0,00	0,00	0,00
3	Показатели энергетической эффективности						
3.1	подпункт "а" пункта 13 приказа Минстроя России от 04.04.2014 № 162/пр	%	1,68	1,68	1,68	1,68	1,68
	Сопоставление динамики изменения		-	0,00	0,00	0,00	0,00
3.2	подпункт "г" пункта 13 приказа Минстроя России от 04.04.2014 № 162/пр	%	1,78	1,78	1,78	1,78	1,78
	Сопоставление динамики изменения		-	0,00	0,00	0,00	0,00
Раздел 8. Отчет об исполнении производственной программы за истекший период регулирования							
№	Наименование показателя	Единица измерения	План на 2023 год	Факт за 2023 год	План на 2024 год	Факт за 2024 год	Примечание
1	Финансовые потребности за счет тарифных источников, в том числе:						
1.1	Операционные расходы	тыс.руб.	27008,92	26334,21	23632,17	25168,67	
1.2	Расходы на энергетические ресурсы	тыс.руб.	2836,4	2757,7	2812,44	2934,49	
2	Объем отпущенной воды	тыс. куб.м	155,57	136,71	134,65	134,32	
3	Показатели качества питьевой воды, надежности и бесперебойности услуги водоснабжения						
3.1	подпункт "а" пункта 9 приказа Минстроя России от 04.04.2014 № 162/пр	%	0,00	0,00	0,00	0,00	
3.2	подпункт "б" пункта 9 приказа Минстроя России от 04.04.2014 № 162/пр	%	0,00	0,00	0,00	0,00	
3.3	пункт 11 приказа Минстроя России от 04.04.2014 № 162/пр	%	0,00	0,00	0,00	0,00	
Раздел 9. Мероприятия, направленные на повышение качества обслуживания абонентов							
№	Мероприятия, направленные на повышение качества обслуживания абонентов	Единица измерения	Величина показателя				
			2024 год	2025 год	2026 год	2027 год	2028 год
1	Мероприятия, направленные на повышение качества обслуживания абонентов не планируются	тыс.руб.	-	-	-	-	-

Приложение № 4

к решению правления

РСТ Кировской области

от 15.10.2025 № 33/2-КС-2025

Приложение № 4

к решению правления

РСТ Кировской области

от 06.12.2023 № 43/31-КС-2024

**Производственная программа в сфере водоотведения общества с ограниченной ответственностью «Волго-Вятские коммунальные системы» г. Луза на территории Лузского муниципального округа Кировской области (г.Луза) на 2024-2028 годы**

Раздел 1. Паспорт производственной программы							
Регулируемая организация			ООО "Волго-Вятские коммунальные системы" г. Луза				
Местонахождение			613040, Кировская область, г. Кирово-Чепецк, ул. Ленина, д. 36, кв. 2				
Уполномоченный орган регулирования			Региональная служба по тарифам Кировской области				
Местонахождение			г. Киров, ул. Всесвятская, д.23				
Период реализации производственной программы			с 01.01.2024 по 31.12.2028				
Раздел 2. Перечень мероприятий по ремонту объектов централизованных систем водоснабжения и водоотведения, мероприятий, направленных на улучшение качества питьевой воды и качества очистки сточных вод, мероприятий по энергосбережению и повышению энергетической эффективности, в том числе по снижению потерь воды при транспортировке							
№	Наименование	Единица измерения	Финансовые потребности на реализацию				
			2024 год	2025 год	2026 год	2027 год	2028 год
1	Текущий и капитальный ремонт и обслуживание объектов централизованной системы водоотведения за счет тарифных источников	тыс.руб.	9 371,71	9 915,27	11 980,12	12 334,73	12 699,84
2	Текущий и капитальный ремонт и обслуживание объектов централизованной системы водоотведения за счет платы за негативное воздействие на централизованную систему водоотведения	тыс.руб.	1 179,65	1 248,07	1 280,86	1 334,35	1 390,07
3	Мероприятия, направленные на улучшение качества очистки сточных вод, мероприятий по энергосбережению и повышению энергетической эффективности	тыс.руб.	42,10	44,54	44,71	46,03	47,40
Раздел 3. Принято сточных вод							
№	Показатели производственной деятельности	Единица измерения	Величина показателя				
			2024 год	2025 год	2026 год	2027 год	2028 год
1	Принято сточных вод для передачи (транспортировки), всего, в т.ч.:	тыс.м3	64,36	64,36	64,36	64,36	64,36
2	Отпуск (реализация) услуг всего, в т.ч.:	тыс.м3	64,36	64,36	64,36	64,36	64,36
2.1	подразделения предприятия	тыс.м3	0,00	0,00	0,00	0,00	0,00
2.2	населению	тыс.м3	48,07	48,07	48,07	48,07	48,07
2.3.	прочие потребители	тыс.м3	2,75	2,75	2,75	2,75	2,75
2.4.	бюджетные потребители	тыс.м3	13,55	13,55	13,55	13,55	13,55

Раздел 4. Объем финансовых потребностей, необходимых для реализации производственной программы							
№	Наименование показателя	Единица измерения	Величина показателя				
			2024 год	2025 год	2026 год	2027 год	2028 год
1	Финансовые потребности за счет тарифных источников (без учета расходов на инвестиции), в том числе:	тыс.руб.	24145,09	23387,68	25561,99	25923,59	26652,74
1.1	Операционные расходы	тыс.руб.	17146,86	19249,71	18211,70	18750,76	19305,78
1.2	Расходы на энергетические ресурсы	тыс.руб.	4749,43	5272,63	5014,21	5139,56	5268,05
2.	За счет платы за негативное воздействие на централизованную систему водоотведения	тыс.руб.	1 179,65	1 229,49	1 280,86	1 334,35	1 390,07
3.	Всего за счет тарифных и прочих источников	тыс.руб.	25324,74	23387,68	26842,85	27257,94	28042,81
Раздел 5. График реализации мероприятий производственной программы							
№	Наименование мероприятия	Период реализации					
1	Текущий и капитальный ремонт и обслуживание объектов централизованной системы водоотведения за счет тарифных источников	с 01.01.2024 по 31.12.2028					
2	Текущий и капитальный ремонт и обслуживание объектов централизованной системы водоотведения за счет платы за негативное воздействие на централизованную систему водоотведения						
3	Мероприятия, направленные на улучшение качества очистки сточных вод, мероприятий по энергосбережению и повышению энергетической эффективности						
Раздел 6. Плановые значения показателей надежности, качества и энергетической эффективности объектов централизованных систем водоснабжения и водоотведения (определяются в соответствии с приказом Минстроя России от 04.04.2014 № 162/пр "Об утверждении перечня показателей надежности, качества, энергетической эффективности объектов централизованных систем горячего водоснабжения, холодного водоснабжения и (или) водоотведения, порядка и правил определения плановых значений и фактических значений таких показателей" (далее - приказ Минстроя России от 04.04.2014 № 162/пр )							
№	Наименование показателя	Единица измерения	Величина показателя				
			2024 год	2025 год	2026 год	2027 год	2028 год
1	Показатели качества очистки сточных вод						
1.1	подпункт "а" пункта 12 приказа Минстроя России от 04.04.2014 № 162/пр	%	0,00	0,00	0,00	0,00	0,00
1.2	подпункт "в" пункта 12 приказа Минстроя России от 04.04.2014 № 162/пр	%	48,00	48,00	48,00	48,00	48,00
2	Показатели надежности и бесперебойности водоотведения						
2.1	пункт 11 приказа Минстроя России от 04.04.2014 № 162/пр	ед./км	1,39	1,39	1,39	1,39	1,39
3	Показатели энергетической эффективности						
3.1	подпункт "д" пункта 13 приказа Минстроя России от 04.04.2014 № 162/пр	кВт*ч/куб.м	10,02	10,02	10,02	10,02	10,02

Раздел 7. Расчет эффективности производственной программы, осуществляемый путем сопоставления динамики изменения плановых значений показателей надежности, качества и энергетической эффективности объектов централизованных систем водоснабжения и водоотведения и расходов на реализацию производственной программы в течении срока её действия							
№	Наименование показателя	Единица измерения	Величина показателя планируемого периода				
			2024 год	2025 год	2026 год	2027 год	2028 год
1	Показатели качества очистки сточных вод						
1.1	подпункт "а" пункта 12 приказа Минстроя России от 04.04.2014 № 162/пр	%	0,00	0,00	0,00	0,00	0,00
	Сопоставление динамики изменения	%	-	0,00	0,00	0,00	0,00
1.2	подпункт "в" пункта 12 приказа Минстроя России от 04.04.2014 № 162/пр	%	48,00	48,00	48,00	48,00	48,00
	Сопоставление динамики изменения	%	-	0,00	0,00	0,00	0,00
2	Показатели надежности и бесперебойности водоотведения						
2.1	пункт 11 приказа Минстроя России от 04.04.2014 № 162/пр	ед./км	1,39	1,39	1,39	1,39	1,39
	Сопоставление динамики изменения	%	-	0,00	0,00	0,00	0,00
3	Показатели энергетической эффективности						
3.1	подпункт "д" пункта 13 приказа Минстроя России от 04.04.2014 № 162/пр	кВт*ч/куб.м	10,02	10,02	10,02	10,02	10,02
	Сопоставление динамики изменения	%	-	0,00	0,00	0,00	0,00
<b>Раздел 8. Отчет об исполнении производственной программы за истекший период регулирования</b>							
№	Наименование показателя	Единица измерения	План на 2023 год	Факт за 2023 год	План на 2024 год	Факт за 2024 год	Примечание
1	Итого финансовые потребности за счет тарифных источников		25641,61	23201,66	24163,89	23148,53	
1.1	Операционные расходы, в том числе:		тыс.руб.	16992,4	16669,0	17146,86	16701,97
1.2	Расходы на энергетические ресурсы		тыс.руб.	8135,1	4756,6	4749,43	4718,77
1.3	За счет платы за негативное воздействие на централизованную систему водоотведения		тыс.руб.	0,0	0,0	0	0
2	Объем принятых сточных вод		тыс. куб.м	68,13	60,97	64,36	60,06
3	Показатели качества очистки сточных вод, надежности и бесперебойности услуги водоотведения						
3.1	подпункт "а" пункта 12 приказа Минстроя России от 04.04.2014 № 162/пр	%	0	0	0	0	
3.2	подпункт "в" пункта 12 приказа Минстроя России от 04.04.2014 № 162/пр	%	0	0	0	0	
3.3	пункт 11 приказа Минстроя России от 04.04.2014 № 162/пр	%	0	0	0	0	
<b>Раздел 9. Мероприятия, направленные на повышение качества обслуживания абонентов</b>							
№	Наименование мероприятия	Единица измерения	Величина показателя планируемого периода				
			2024 год	2025 год	2026 год	2027 год	2028 год
1	Мероприятия, направленные на повышение качества обслуживания абонентов не планируются	тыс.руб.	-	-	-	-	-

Табл. 3

Приложение № 5

к решению правления  
РСТ Кировской области  
от 15.10.2025 № 33/2-кк-2025

Приложение № 2

к решению правления  
РСТ Кировской области  
от 27.11.2024 № 42/26-кк-2025

**ТАРИФЫ**  
**на питьевую воду (питьевое водоснабжение)**  
**и водоотведение для общества с ограниченной ответственностью**  
**«Волго-Вятские коммунальные системы» г. Луза на территории**  
**муниципального образования Мирнинское городское поселение**  
**Оричевского района Кировской области**

Наименование услуги	Категория потребителей	Период действия	Тариф в рублях за куб. метр
Питьевая вода (питьевое водоснабжение)	Население, собственники жилых помещений и исполнители коммунальных услуг (с учетом НДС)	с 01.01.2025 по 30.06.2025	149,24
		с 01.07.2025 по 31.10.2025	166,85
		с 01.11.2025 по 31.12.2025	204,85
		с 01.01.2026 по 30.06.2026	162,38
		с 01.07.2026 по 31.12.2026	162,38
		с 01.01.2027 по 30.06.2027	162,38
		с 01.07.2027 по 31.12.2027	164,23
		с 01.01.2028 по 30.06.2028	164,23
		с 01.07.2028 по 31.12.2028	176,01
		с 01.01.2029 по 30.06.2029	157,57
	с 01.07.2029 по 31.12.2029	157,57	
	Прочие потребители	с 01.01.2025 по 30.06.2025	124,36
		с 01.07.2025 по 31.10.2025	139,04
		с 01.11.2025 по 31.12.2025	170,71
		с 01.01.2026 по 30.06.2026	135,31
		с 01.07.2026 по 31.12.2026	135,31
		с 01.01.2027 по 30.06.2027	135,31
		с 01.07.2027 по 31.12.2027	136,86
		с 01.01.2028 по 30.06.2028	136,86
		с 01.07.2028 по 31.12.2028	146,68
с 01.01.2029 по 30.06.2029		131,30	
с 01.07.2029 по 31.12.2029	131,30		
Водоотведение	Население, собственники жилых помещений и исполнители	с 01.01.2025 по 30.06.2025	110,75
		с 01.07.2025 по 31.12.2025	112,84
		с 01.01.2026 по 30.06.2026	112,84

	коммунальных услуг (с учетом НДС)	с 01.07.2026 по 31.12.2026	114,64
		с 01.01.2027 по 30.06.2027	114,64
		с 01.07.2027 по 31.12.2027	120,02
		с 01.01.2028 по 30.06.2028	120,02
		с 01.07.2028 по 31.12.2028	122,09
		с 01.01.2029 по 30.06.2029	122,09
		с 01.07.2029 по 31.12.2029	161,38
	Прочие потребители	с 01.01.2025 по 30.06.2025	92,29
		с 01.07.2025 по 31.12.2025	94,03
		с 01.01.2026 по 30.06.2026	94,03
		с 01.07.2026 по 31.12.2026	95,53
		с 01.01.2027 по 30.06.2027	95,53
		с 01.07.2027 по 31.12.2027	100,02
		с 01.01.2028 по 30.06.2028	100,02
		с 01.07.2028 по 31.12.2028	101,74
		с 01.01.2029 по 30.06.2029	101,74
		с 01.07.2029 по 31.12.2029	134,49

Налог на добавленную стоимость взимается сверх установленных величин тарифов (кроме тарифов, установленных для населения).

Приложение № 6

к решению правления  
РСТ Кировской области

от 15.10.2025 № 33/2-кк-2025

Приложение № 3

к решению правления  
РСТ Кировской области

от 27.11.2024 № 42/26-кк-2025

**Производственная программа в сфере холодного водоснабжения общества с ограниченной ответственностью «Волго-Вятские коммунальные системы» г. Луза на территории муниципальное образование Мирнинское городское поселение Оричевского района Кировской области на 2025-2029 годы**

Раздел 1. Паспорт производственной программы							
Регулируемая организация		ООО «ВВКС» г.Луза					
Местонахождение		613040, Кировская область, г. Кирово-Чепецк, ул.Ленина, д. 36, кв. 2					
Уполномоченный орган регулирования		Региональная служба по тарифам Кировской области					
Местонахождение		г. Киров, ул.Всесвятская, д.23					
Период реализации производственной программы		с 01.01.2025 по 31.12.2029					
Раздел 2. Перечень мероприятий по ремонту объектов централизованных систем водоснабжения и водоотведения, мероприятий, направленных на улучшение качества питьевой воды и качества очистки сточных вод, мероприятий по энергосбережению и повышению энергетической эффективности, в том числе по снижению потерь воды при транспортировке							
№	Наименование	Единица измерения	Величина показателя				
			2025 год	2026 год	2027 год	2028 год	2029 год
1	Текущий и капитальный ремонт и обслуживание объектов централизованной системы водоснабжения за счет тарифных источников	тыс.руб.	4 666,09	4 818,06	4 960,68	5 107,51	5 258,70
2	Мероприятия, направленные на улучшение качества воды, мероприятий по энергосбережению и повышению энергетической эффективности	тыс.руб.	177,25	183,02	188,44	194,02	199,76
Раздел 3. Объем подачи воды							
№	Показатели производственной деятельности	Единица измерения	Величина показателя				
			2025 год	2026 год	2027 год	2028 год	2029 год
1	Объем поднятой воды	тыс.м3	107,72	107,72	107,72	107,72	107,72
2	Объем потерь воды	тыс.м3	3,53	3,53	3,53	3,53	3,53
3	Отпуск (реализация) воды потребителям всего, в т.ч.:	тыс.м3	104,19	104,19	104,19	104,19	104,19
3.1	- населению	тыс.м3	63,69	63,69	63,69	63,69	63,69
3.2	- бюджетным организациям	тыс.м3	2,69	2,69	2,69	2,69	2,69
3.3	- прочим потребителям, в т.ч. подразделениям предприятия	тыс.м3	37,81	37,81	37,81	37,81	37,81

Раздел 4. Объем финансовых потребностей, необходимых для реализации производственной программы							
№	Наименование показателя	Единица измерения	Величина показателя				
			2025 год	2026 год*	2027 год*	2028 год*	2029 год*
1	Финансовые потребности за счет тарифных источников (без учета расходов на инвестиции), в том числе:	тыс.руб.	14271,77	14098,26	14178,84	14770,85	13680,54
1.1	- операционные расходы	тыс.руб.	9278,04	9039,47	9307,04	9582,53	9866,17
1.2	- расходы на энергетические ресурсы	тыс.руб.	1458,50	1521,95	1561,52	1602,12	1643,78
* финансовые потребности на 2026-2029 годы определены исходя из объема финансовой потребности 2025 года с учетом параметров прогноза социально-экономического развития Российской Федерации.							
Раздел 5. График реализации мероприятий производственной программы							
№	Наименование мероприятия	Период реализации					
1	Текущий и капитальный ремонт и обслуживание объектов централизованной системы водоснабжения за счет тарифных источников	с 01.01.2025 по 31.12.2029					
2	Мероприятия, направленные на улучшение качества воды, мероприятий по энергосбережению и повышению энергетической эффективности						
Раздел 6. Плановые значения показателей надежности, качества и энергетической эффективности объектов централизованных систем водоснабжения и водоотведения (определяются в соответствии с приказом Министра России от 04.04.2014 № 162/пр "Об утверждении перечня показателей надежности, качества, энергетической эффективности объектов централизованных систем горячего водоснабжения, холодного водоснабжения и (или) водоотведения, порядка и правил определения плановых значений и фактических значений таких показателей" (далее - приказ Министра России от 04.04.2014 № 162/пр )							
№	Наименование показателя	Единица измерения	Величина показателя				
			2025 год	2026 год	2027 год	2028 год	2029 год
1	Показатели качества питьевой воды						
1.1	подпункт "а" пункта 9 приказа Министра России от 04.04.2014 № 162/пр	%	0,00	0,00	0,00	0,00	0,00
1.2	подпункт "б" пункта 9 приказа Министра России от 04.04.2014 № 162/пр	%	0,00	0,00	0,00	0,00	0,00
2	Показатели надежности и бесперебойности водоснабжения						
2.1	пункт 11 приказа Министра России от 04.04.2014 № 162/пр	ед./км	0,34	0,32	0,30	0,28	0,26
3	Показатели энергетической эффективности						
3.1	подпункт "а" пункта 13 приказа Министра России от 04.04.2014 № 162/пр	%	0,00	0,00	0,00	0,00	0,00
3.2	подпункт "г" пункта 13 приказа Министра России от 04.04.2014 № 162/пр	кВт*ч/куб.м	1,33	1,33	1,33	1,33	1,33
Раздел 7. Расчет эффективности производственной программы, осуществляемый путем сопоставления динамики изменения плановых значений показателей надежности, качества и энергетической эффективности объектов централизованных систем водоснабжения и водоотведения и расходов на реализацию производственной программы в течении срока её действия							
№	Наименование показателя	Единица измерения	Величина показателя				
			2025 год	2026 год	2027 год	2028 год	2029 год
1	Показатели качества питьевой воды						
1.1	подпункт "а" пункта 9 приказа Министра России от 04.04.2014 № 162/пр	%	0,00	0,00	0,00	0,00	0,00
	Сопоставление динамики изменения		-	0,00	0,00	0,00	0,00
1.2	подпункт "б" пункта 9 приказа Министра России от 04.04.2014 № 162/пр	%	0,00	0,00	0,00	0,00	0,00
	Сопоставление динамики изменения		-	0,00	0,00	0,00	0,00
2	Показатели надежности и бесперебойности водоснабжения						
2.1	пункт 11 приказа Министра России от 04.04.2014 № 162/пр	%	0,34	0,32	0,30	0,28	0,26
	Сопоставление динамики изменения		-	-5,88	-6,25	-6,67	-7,14
3	Показатели энергетической эффективности						
3.1	подпункт "а" пункта 13 приказа Министра России от 04.04.2014 № 162/пр	%	0,00	0,00	0,00	0,00	0,00
	Сопоставление динамики изменения		-	0,00	0,00	0,00	0,00
3.2	подпункт "г" пункта 13 приказа Министра России от 04.04.2014 № 162/пр	%	1,33	1,33	1,33	1,33	1,33
	Сопоставление динамики изменения		-	0,00	0,00	0,00	0,00

Раздел 8. Отчет об исполнении производственной программы за истекший период регулирования							
№	Наименование показателя	Единица измерения	План на 2023 год	Факт за 2023 год	План на 2024 год	Факт за 2024 год	Примечание
1	Финансовые потребности за счет тарифных источников, в том числе:		13474,91	13301,61	14074,96	13006,21	
1.1	Операционные расходы, в том числе:	тыс.руб.	7831,3	7070,2	8288,26	7074,60	
1.2	Расходы на энергетические ресурсы	тыс.руб.	1457,1	1361,1	1489,55	943,46	
2	Объем отпущенной воды	тыс. куб.м	118,00	102,78	118,00	106,07	
3	Показатели качества питьевой воды, надежности и бесперебойности услуги водоснабжения						
3.1	подпункт "а" пункта 9 приказа Минстроя России от 04.04.2014 № 162/пр	%	0,00	0,00	0,00	0,00	
3.2	подпункт "б" пункта 9 приказа Минстроя России от 04.04.2014 № 162/пр	%	0,00	0,00	0,00	0,00	
3.3	пункт 11 приказа Минстроя России от 04.04.2014 № 162/пр	%	0,38	0,25	0,00	0,00	
Раздел 9. Мероприятия, направленные на повышение качества обслуживания абонентов							
№	Мероприятия, направленные на повышение качества обслуживания абонентов	Единица измерения	Величина показателя				
			2025 год	2026 год	2027 год	2028 год	2029 год
1	Мероприятия, направленные на повышение качества обслуживания абонентов не планируются	тыс.руб.	-	-	-	-	-

Табл. 1